

وزارت علوم، تحقیقات و فناوری



مؤسسه پژوهش و برنامه‌ریزی آموزش عالی

**فعال کردن بخش Macro در نرم افزار Microsoft Office نسخه ۲۰۱۰**

**نسخه ۱,۰**

**گروه پژوهش‌های آماری و فناوری اطلاعات**

**سال ۱۳۹۲**

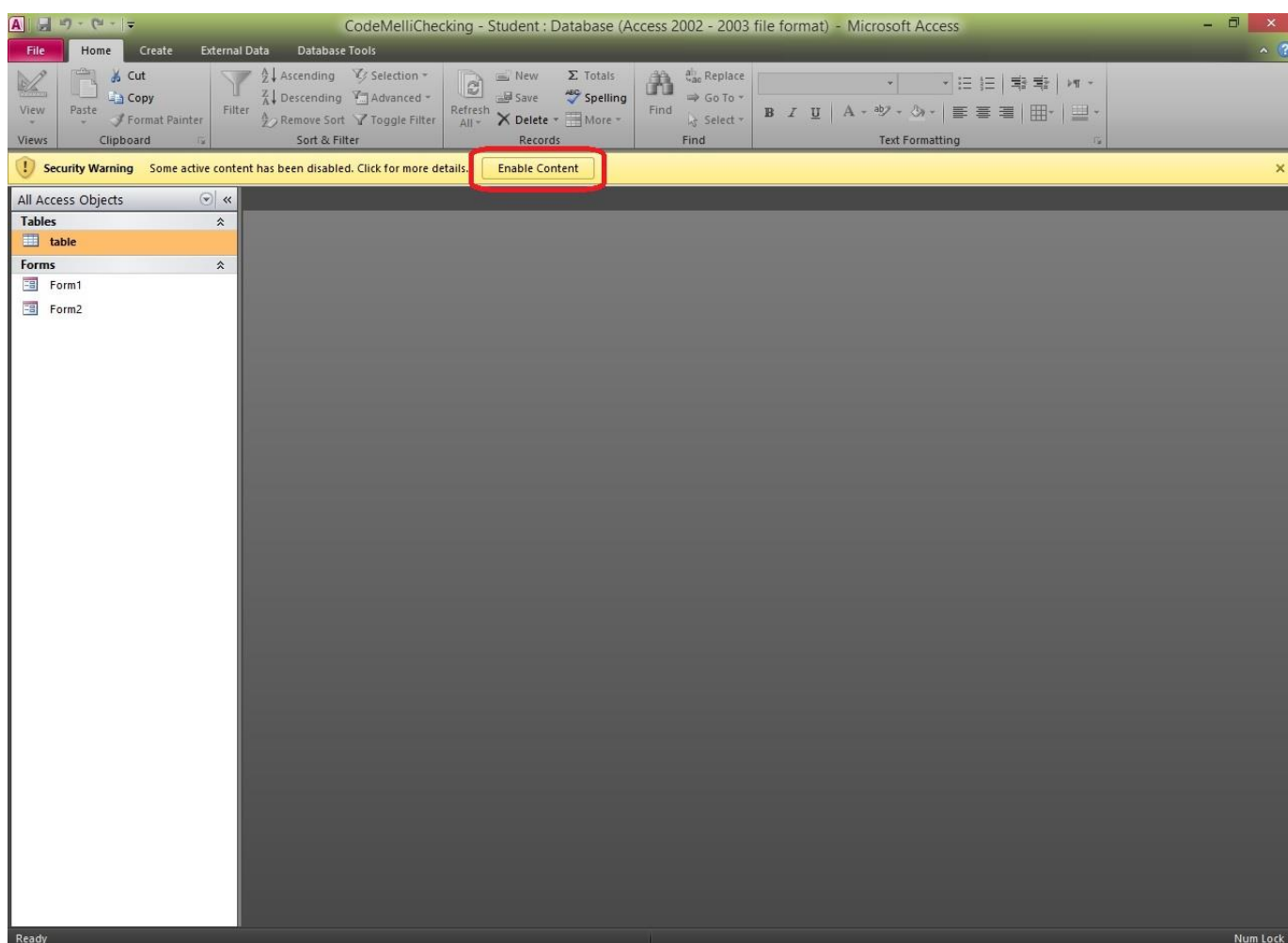
برای استفاده از نرم افزار چک صحت کدملی شما می بایست بخش Macro نرم افزار Microsoft Access خود را فعال کنید.

بدین منظور ۲ روش زیر پیشنهاد می گردد:

۱. فعال کردن Macro برای هر بار استفاده

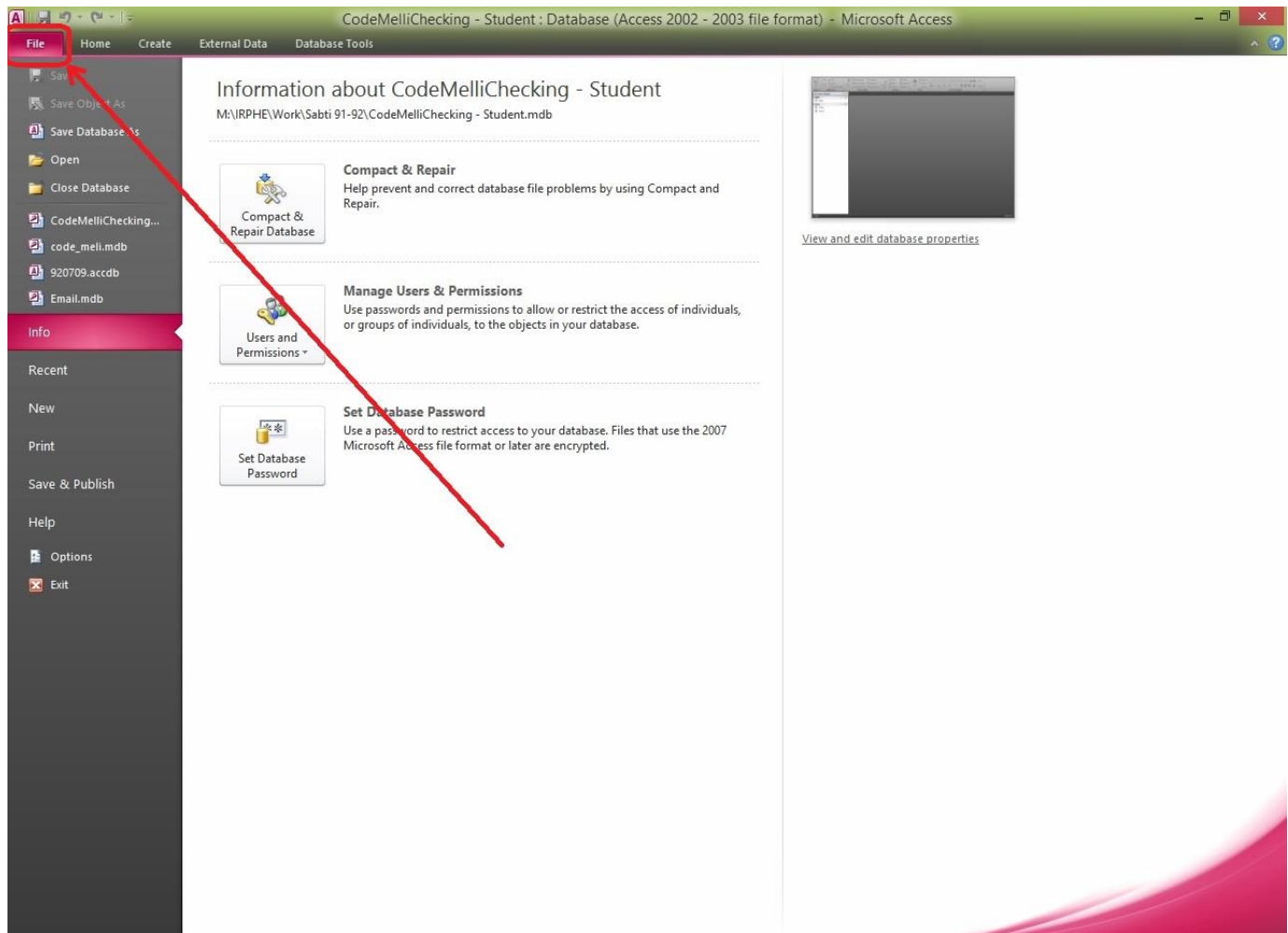
در این روش شما مجبور خواهید بود برای استفاده از نرم افزار چک صحت کدملی، این مرحله را هر بار انجام دهید.

۱-۱. بعد از باز کردن نرم افزار بر روی گزینه Enable Content کلیک کنید و از نرم افزار استفاده کنید.

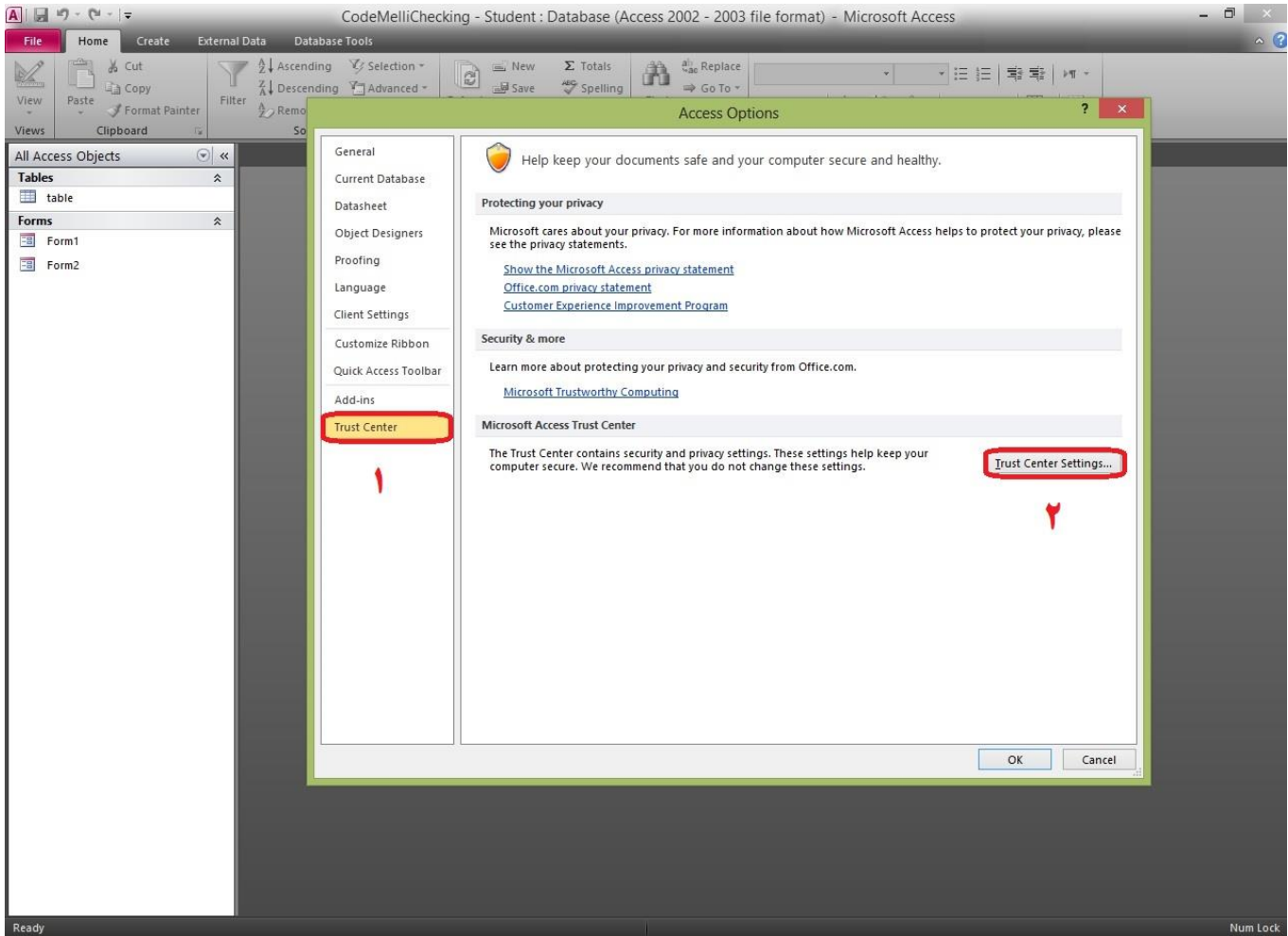


۲. به کمک این روش یکبار و برای همیشه در سیستم خود Macro فعال خواهد شد.

۱-۲. بعد از باز کردن نرم افزار بر روی گزینه File از نوار ابزار بالای صفحه کلیک کنید.



۲-۲. در صفحه باز شده ابتدا بر روی گزینه Trust Center و سپس بر روی دکمه Trust Center Settings کلیک کنید.



۳-۲. در صفحه جدید ابتدا بر روی منوی Macro Settings و سپس بر روی گزینه Enable All Macros کلیک کنید.

